


es es	er er
el el	ec ec



Date : \_\_\_\_\_



1 Remets les syllabes dans l'ordre pour former les mots, écris-les en attaché.



lier es ca

---



---



---



---



ca mel ra

---



---



---



---

2 Complète les mots suivants avec **es**, **er**, **el**, ou **ec**.

un \_\_\_cargot

une p\_\_\_sanne

l' \_\_\_calade

natur\_\_\_

un ins\_\_\_te

m\_\_\_ci

du mi\_\_\_

3 Lis chaque mot, trouve l'image qui correspond et recopie le en attaché en dessous.

veste rectangle verre escabeau ciel serpent




---




---



---



---




---



---



---



---




---



---



---



---




---




---



---



---




---




---



---



---




---



---



---



---